

x

PISTES D'HERBE

pour le tracés

DES CHIFFRES



AUTISMENJEUX

Ces pistes en herbes peuvent être suivies avec des personnages enfants de playmobil, des figurines d'animaux, des véhicules selon les intérêts de l'apprenant !

Faites un trou dans la partie grise avec une perforatrice de bureau afin de les garder en porte-clefs.

L'élève peut se familiariser avec le ductus des chiffres avant même d'utiliser un outil scripteur !

Voir les conseils de montage sur le site : WWW.AUTISMENJEUX.FR

x



AUTISMENJEUX


x



AUTISMENJEUX




AUTISMENJEUX



AUTISMENJEUX



AUTISMENJEUX



AUTISMENJEUX



AUTISMENJEUX



AUTISMENJEUX



AUTISMENJEUX



AUTISMENJEUX

CES PISTES EN HERBES SONT
UNE VERSION PLUS PETITES
QUE CELLES PRÉSENTÉES CI-
DESSUS.

VOUS POUVEZ UTILISER DES
FIGURINES PLUS PETITES OU
ENCORE VOUS EN SERVIR POUR
Y PLACER DE LA PÂTE À
MODELER, DES VENTOUSES,
DES JETONS MAGNÉTIQUES, ...

A BIENTÔT

Étiquettes à imprimer, plastifier et
découper.

Faites un trou dans la partie grise
avec une perforatrice de bureau afin
de les garder en porte-clefs.

L'élève peut se familiariser avec le
ductus des chiffres avant même
d'utiliser un outil scripteur !

Voir les conseils de montage sur le
site.


WWW.AUTISMENJEUX.FR

x



AUTISMENJEUX

x



AUTISMENJEUX

x



AUTISMENJEUX

x




AUTISMENJEUX

x



AUTISMENJEUX

x



AUTISMENJEUX

x




AUTISMENJEUX



AUTISMENJEUX



AUTISMENJEUX



AUTISMENJEUX