

CHIFFRES À TRACER




Etiquettes à imprimer, plastifier et découper.

Faites un trou dans la partie grise avec une perforatrice de bureau afin de les garder en porte-clefs.

Avec un outil-ardoise, l'élève peut tracer sur les chiffres pour se familiariser avec le ductus.

Voir les conseils de montage sur le site.

WWW.AUTISMENJEUX.FR





AEJ



AEJ



AEJ

CHIFFRES

AVEC LIGNAGE

« GURVAN ADAPTÉ »

Etiquettes à imprimer, plastifier et découper.

Faites un trou dans la partie grise avec une perforatrice de bureau afin de les garder en porte-clefs.


Avec un outil-ardoise, l'élève peut tracer sur les chiffres pour se familiariser avec le ductus.

Voir les conseils de montage sur le site.

WWW.AUTISMENJEUX.FR



AEJ





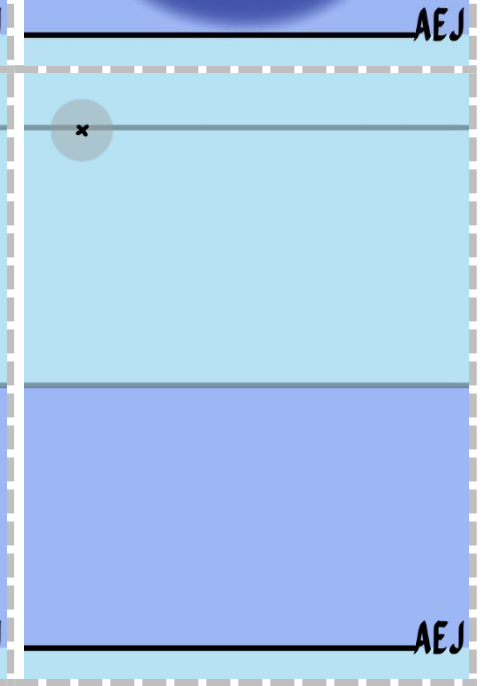
AEJ




AEJ



AEJ

 <p>AEJ</p>	 <p>AEJ</p>	 <p>AEJ</p>
 <p>AEJ</p>	 <p>AEJ</p>	 <p>AEJ</p>
 <p>AEJ</p>	 <p>AEJ</p>	 <p>AEJ</p>



AEJ



AEJ



AEJ